

GRUDZIEŃ

Temat kompleksowy: Zimna zima.

Piątek: Kiedy pada śnieżek biały.

1. Ćwiczenia sensoryczne „Śniegowe bąbelki” – zabawa z folią bąbelkową.

Rodzic daje dziecku kawałek folii bąbelkowej. Dziecko dotyka jej powierzchni obiema rękami z dwóch stron, określają różnice między nimi (jedna strona jest gładka, a druga – wypukła). Następnie zaprasza do złapania jak największej liczby śniegowych płatków przez mocne naciskanie wypustek na folii.

2. Rozwiązywanie zagadek dotyczących ubrań zimowych – ćwiczenia logicznego myślenia.

*Latem oraz zimą znajdziesz mnie na głowie,
bywam w paski, kropki oraz wzorki kolorowe.
Mogę mieć daszek, gdy upał długo trzyma,
lub być wełniana, gdy przybędzie zima. (czapka)*



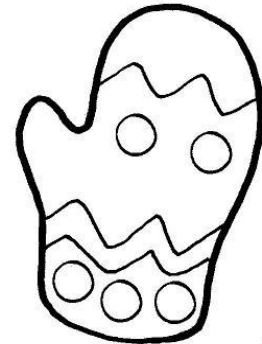


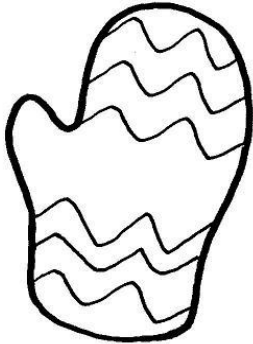
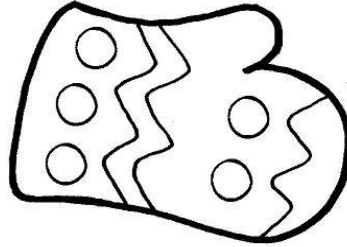
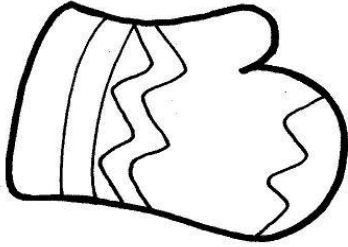
*Na szyję go wkładamy,
bo tak nam każą mamy.
Kiedy zimą wiatr wieje,
on nas ogrzeje. (szalik)*

*Małe, średnie, a nawet duże,
chętnie wchodzi w kałuże.
Z nimi moje stopy
nie muszą bać się słoty. (buty)*

*Kiedy nadejdzie czas mroźnej zimy,
my twoje ręce ochronimy. (rękawiczki)*

3. Połącz rękawiczki w pary – ćwiczenia spostrzegawczości

Połącz rękawiczki w pary.



4. Zabawy na świeżym powietrzu – hartowanie organizmu.

5. Ćwiczenia dźwiękonaśladowcze „Skrzypi śnieżek”

Wietrzyk wieje: wiuuu, wiuuu, wiuuu,

chce obudzić cię ze snu.

Śnieżek skrzypi: skrzyp, skrzyp, skrzyp,

przykrył puchem ziemię w mig.

Jadą sanki : szur, szur, szur,

choć nie mają wcale kół.

Wróbel ćwierka: ćwir, ćwir, ćwir,

a na drzewie siedzi gil.

6. Budowanie dowolnych konstrukcji z wybranych klocków.

